

WORKSHOP

CHARRITY

WORKSHOP

PRIMAVERA/ESTATE 2026

CHARLY PRINT CLUB

- Serigrafia Base
- Incisione Base
- Incisione a più Colori
- Acquaforte su Zinco

CHARLY LIGHT CLUB

- Sviluppo del Negativo
- Stampa del Negativo
- Sperimentazione Camera Oscura
- Camera Afgana
- Macchina Stenopeica
- Cianotipia e Rilegatura

CHARLY CERAMICHE

- Ceramica Base
- Ceramica Base intensivo
- Ceramica avanzato intensivo

CHARLY WOODY

- Cornici su Misura
- Falegnameria per tutt*
- Sgabello Pieghevole
- Il tuo Progetto nel Cassetto
- E che Pallet!

CHARLY NUBE LAB

- Strumenti Creativi digitali
- Animazione Stop Motion
- Animazione RGB
- Live Music Design
- Acquerello Base

SARTORIA

- Corso Base
- Upcycling creativo

CHARLY 'S NEWSLETTER

Iscriviti per rimanere sempre aggiornatx
sui prossimi eventi

**CHA
RLY**

Telegram:

[Checkpoint Charly News](#)

Mail:


charly.check@gmail.com

CHARLY PRINT CLUB

Il Charly print club è uno spazio votato all'ibridazione e alla ricerca in un'ottica non-toxic nell'ambito della stampa d'arte. I workshop si concentrano sulle diverse tecniche calcografiche e di incisione, sia di livello base che avanzato.

È attrezzato con vasche per la morsura, torchio e bromografo per la fotoincisione.


charlyprintclub@gmail.com



WORKSHOP PRIMAVERA/ESTATE 2026

Acquaforte

3 incontri



Corso base per chi intende approcciarsi alla tecnica incisoria più nota, l'acquaforte, che consente di ottenere linee sottili e dettagliate, così come effetti tonali più complessi per creare variazioni di chiaroscuro che danno grande espressività alle opere. Tutti i materiali e le attrezzature sono compresi, tra cui una lastra di zinco di 16x25 cm che verrà progettata, lavorata e stampata in più copie partendo dal disegno.

Workshop su richiesta da febbraio a giugno

→ 3 incontri da 3/4 ore

→ A cura di Alexia Binda

→ Info/prenotazioni alexiabinda97@gmail.com

→ Prezzo (materiali inclusi) 100€ + tessera ARCI



Una giornata per scoprire e apprendere le basi della stampa serigrafica manuale. Ogni partecipante lavorerà su una propria grafica monocromatica utilizzando inchiostri ad acqua. Verranno ingelatinati i telai serigrafici e successivamente incisi. Si stamperà su carta, offerta dal Lab e su tessuto, shopper e/o t-shirt che porterete da casa.

→ 28 Febbraio, 28 Marzo o 30 Maggio _ 10:00-18:00

→ A cura di _ Enzo Zago

→ Info/prenotazioni _ zagoenzo@yahoo.it

→ Prezzo (materiali inclusi) 90€ + tessera ARCI



Workshop di incisione su linoleum in cui potrai realizzare un'immagine a tua scelta su una matrice di formato massimo di 15x15 cm.

Dopo una breve introduzione sull'uso degli strumenti che useremo per l'intaglio, adatteremo al meglio i disegni per l'incisione per poi trasferirli sulla matrice ed inciderli.

Successivamente stamperemo con il torchio le matrici.


→ 19 febbraio _ 18.00-21.30

o altre date da concordare con i/le partecipanti

→ A cura di _ Lara Ottaviani

→ Info/prenotazioni _ laraleroottaviani@gmail.com

→ Prezzo (materiali inclusi) 60€ + tessera ARCI



La matrice persa è una tecnica di stampa policroma in cui un'unica matrice di linoleum viene progressivamente incisa e stampata a registro più volte, con colori diversi, fino a esaurirsi. Durante il corso imparerai a realizzare la tua matrice, incidere e stampare a più colori, creando una piccola tiratura. Dopo una breve spiegazione sull'uso dei materiali adatteremo al meglio i disegni per iniziare a creare la matrice a tre colori. Stamperemo con una pressa manuale per avere maggiore precisione.

→ 21 maggio _ 17.00-21.00

o altre date da concordare con i/le partecipanti

→ A cura di _ Lara Ottaviani

→ Info/prenotazioni _ laraleroottaviani@gmail.com

→ Prezzo (materiali inclusi) 75€ + tessera ARCI

Crea il Tuo Timbro

1 incontro



Workshop di incisione su gomma in cui potrai realizzare un timbro o un ex libris personalizzato su una matrice di 7x7 cm. Dopo una breve introduzione sull'uso degli strumenti che useremo per l'intaglio, adatteremo al meglio i disegni per l'incisione per poi trasferirli sulla matrice ed inciderli. Ci saranno a disposizione diversi inchiostri colorati e fogli per le prove di stampa

→ 4 giugno _ 18.00-21.00

o altre date da concordare con i/le partecipanti

→ A cura di _ Lara Ottaviani

→ Info/prenotazioni _ laraleroottaviani@gmail.com

→ Prezzo (materiali inclusi) 60€ + tessera ARCI




L'incisione a più colori prevede la stampa in sequenza di diverse matrici, una per ciascun colore, sullo stesso foglio, allineate con precisione tramite un registro. In questo workshop realizzeremo un disegno che sarà inciso su tre matrici differenti e stampato per creare un'unica immagine policroma. Dopo una breve introduzione agli strumenti e alle tecniche di intaglio, adatteremo i disegni per l'incisione e li trasferiremo sulle matrici da incidere. La stampa avverrà con una pressa manuale, per garantire la massima precisione e cura del dettaglio.

- Date e orari da concordare con i/le partecipanti
- A cura di _ Lara Ottaviani
- Info/prenotazioni _ laraleroottaviani@gmail.com
- Prezzo (materiali inclusi) 75€ + tessera ARCI


CHARLY LIGHT CLUB

Il Light Club è un laboratorio condiviso di fotografia sperimentale, un luogo di lavoro e confronto su tecniche, teorie ed esperienze legate alla produzione di immagini. Dispone di una camera oscura per lo sviluppo e la stampa e uno spazio per photoediting bookmaking e tecniche alternative di stampa.

lightclubcharly@gmail.com



WORKSHOP PRIMAVERA/ESTATE 2026




Un incontro intensivo sullo sviluppo della pellicola BN. Facciamo scaturire dei fotogrammi da quello strano bussolotto chiamato rullino fotografico. Entriamo nel buio della camera oscura e diventiamo padroni del processo, conoscendo i chimici, i tempi e gli strumenti per operare. 3h circa. Max 3 partecipanti.

→ Date e orari da concordare con i/le partecipanti

→ A cura di _ Giorgio Porcheddu

→ Info/prenotazioni _ giorgioporcheddu@gmail.com

→ Prezzo (materiali inclusi) 70€ + tessera ARCI




Hai iniziato a scattare in pellicola BN? Hai un negativo in un cassetto BN con un'immagine speciale che vorresti rivedere e stampare? Ci vediamo in camera oscura e ci mettiamo all'opera! Porterai a casa una o più stampe del tuo negativo e imparerai a operare in camera oscura.

→ Date e orari da concordare con i/le partecipanti

→ A cura di _ Giorgio Porcheddu

→ Info/prenotazioni _ giorgioporcheddu@gmail.com

→ Prezzo (materiali inclusi) 70€ + tessera ARCI



**Fotogrammi, stampa e sviluppo selettivo.
Costruire un immagine utilizzando le
potenzialità dei materiali fotosensibili. Dai
rudimenti di camera oscura alla ricerca di
linguaggi espressivi non convenzionali.
Un incontro di 3 ore. Max 2 partecipanti.
Concediamoci l'ebbrezza dell'esperimento!**

→ Date e orari da concordare con i/le partecipanti


→ A cura di _ Giorgio Porcheddu

→ Info/prenotazioni _ giorgioporcheddu@gmail.com

→ Prezzo (materiali inclusi) 70€ + tessera ARCI

Costruire una Macchina Stenopeica

3 incontri



Costruzione di una macchina fotografica stenopeica in legno. Assemblaggio dei componenti in pannelli con chiodi e colla fino alla creazione del prodotto finito. Ogni partecipante realizzerà la sua macchina fotografica per creare immagini su carta fotografica in autonomia! Infine in camera oscura svilupperemo i risultati degli esperimenti. Ottica, chimica, materiali poveri e ingegno per risultati emozionanti! Tre incontri per scoprire la stenoscopia. Tutti i materiali sono inclusi.

→ {17, 24 e 31 marzo} _ 18.30-20.30


{19, 26 maggio e 2 giugno} _ 18.30-20.30

o altre date da concordare con i/le partecipanti

→ A cura di _ Giorgio Porcheddu e Marco Facchetti

→ Info/prenotazioni _ marcofacchettistudio@gmail.com

→ Prezzo (materiali inclusi) 150€ + tessera ARCI



Cos'è la Cianotipia?

Una giornata in cui scopriremo la tecnica fotografica della cianotipia (stampa fotografica in blu) e in cui rilegheremo a mano un quaderno con le immagini create con questo antico processo di stampa fotografica. La prima parte sarà dedicata alla scoperta della tecnica partendo dai chimici e arrivando alla stampa su carta, nella seconda parte utilizzeremo le immagini create per rilegare un quaderno con una tecnica semplice di rilegatoria utilizzando ago e filo.


→ 18 aprile o 16 maggio _ 11.00-17.00

o altre date da concordare con i/le partecipanti

→ A cura di _ Anna Messere e Bianca Maldini

→ Info/prenotazioni _ lightclubcharly@gmail.com

→ Prezzo (materiali inclusi) 70€ + tessera ARCI




Creare immagini su carta fotografica argentica con una scatola! Ottica e chimica uniti a materiali poveri, ingegno e risultati emozionanti. Due incontri per scoprire la stenoscopia. Tutti i materiali inclusi.

→ 17, 24 febbraio, 14 o 21 aprile _ 18.30-20.30
o altre date da concordare con i/le partecipanti

→ A cura di _ Giorgio Porcheddu

→ Info/prenotazioni _ giorgioporcheddu@gmail.com

→ Prezzo (materiali inclusi) 100€ + tessera ARCI



Un incontro intensivo di 4 ore per scoprire il funzionamento di una Camera Afghana (Afghan Box Camera, Lambe Lambe, Camera Minutera). Studio del progetto dei materiali e del ritratto in luce ambiente. Materiali inclusi.

→ 5, 12 maggio, 9 o 16 giugno _ 15.00-19.00

o altre date da concordare con i/le partecipanti

→ A cura di _ Giorgio Porcheddu e Massimo Cara

→ Info/prenotazioni _ giorgioporcheddu@gmail.com

→ Prezzo (materiali inclusi) 100€ + tessera ARCI

CHARLY CERAMICHE

Il laboratorio ha come obiettivo la divulgazione della lavorazione ceramica attraverso percorsi didattici accessibili e piccole produzioni, privilegiando un atteggiamento di ricerca e sperimentazione.

L'atelier è attrezzato con forno ceramico.

labceramica.charly@gmail.com



WORKSHOP PRIMAVERA/ESTATE 2026

Ceramica Base Intensivo

3 incontri



Un sabato mattina e una domenica pomeriggio tra argilla e colori: in questa prima due giorni daremo forma a semplici manufatti, sperimentando alcune tecniche base per realizzare e decorare i vostri pezzi. Nel terzo incontro infrasettimanale serale ci dedicheremo a smalti e cristalline.

→ 7 marzo _ 9.00-13.00, 8 marzo _ 15.00-19.00
e 9 aprile _ 18:30-20:30

→ A cura di _ Chiara Casalone e Enzo Zago

→ Info/prenotazioni _ labceramica.charly@gmail.com

→ Prezzo (materiali inclusi) 150€ + tessera ARCI

Ceramica Base Serale

5 incontri



Cinque incontri studiati appositamente per chi ha poca esperienza con la ceramica o ha frequentato il corso base e vuole sperimentare nuove tecniche. Si creeranno dei manufatti tramite la tecnica della lastra (una sezione tonda ed una sezione quadrata/rettangolare) e la tecnica di stampo su cotto. Successivamente saranno rifiniti, decorati con trasferimento di stampa e cristallinati.

→ 26 Febbraio, 5, 12, 19 Marzo e 16 Aprile _ 18.30-20.30

→ A cura di _ Chiara Casalone e Enzo Zago

→ Info/prenotazioni _ labceramica.charly@gmail.com

→ Prezzo (materiali inclusi) 150€ + tessera ARCI

Ceramica Avanzato Intensivo

3 incontri



Un weekend di workshop intensivo + un appuntamento serale infrasettimanale dedicato a chi ha già frequentato il corso base. Sperimentaremo nuove tecniche di formatura - lastra e stampo su cotto- e di decorazione, come la monotipia con trasferimento di stampa e sottocristalline.

→ 14, 15 Marzo _ 15.00-19.00 e 23 Aprile 18.00-21.00

→ A cura di _ Chiara Casalone e Annamaria Carminati

→ Info/prenotazioni _ labceramica.charly@gmail.com

→ Prezzo (materiali inclusi) 170€ + tessera ARCI

CHARLY WOODY

Charly Woody ha uno spazio attrezzato con macchinari atti alla creazione, alla progettazione, al recupero e alla riparazione. Propone laboratori di falegnameria artistica e creativa con particolare attenzione al riutilizzo e riciclo di materiali di scarto.
falegnameria.charly@gmail.com



WORKSHOP PRIMAVERA/ESTATE 2026

Cornici su Misura

Workshop Singolo



Se hai un poster, un quadro, il ricamo della nonna, il souvenir del viaggio che hai fatto anni fa e che non sai dove mettere, questo è il corso che fa per te. Porta il tuo oggetto e ti insegnerò come incorniciarlo a partire da zero. Nel corso di un'unica lezione imparerai a “scorniciare” un listello, assemblare, preparare e tagliare il vetro ed infine incorniciare il tuo oggetto che altrimenti giacerebbe dentro un cassetto per altre migliaia di anni. Il corso dura circa tre ore, e si articola in una sola giornata. E' rivolto a tutti anche a chi non ha mai tenuto in mano un seghetto.

→ {19 febbraio} o {7 maggio} _ 18.30 - 21.00

→ A cura di Francesco Cornacchia

→ Info/prenotazioni _ francesco.cornacchia78@gmail.com

→ Prezzo (materiali inclusi) 65€ + tessera ARCI

Falegnameria per Tutti

4 incontri



Corso base di falegnameria, rivolto a chi non ha alcuna esperienza del settore ma ne è sempre stato attratto. Durante il corso ti mostrerò una panoramica sui vari tipi di legno, i macchinari da utilizzare per i vari scopi e realizzerai un piccolo oggetto di uso pratico che potrai portarti a casa. I materiali sono compresi. Hai sempre voluto imparare a lavorare il legno, ma non sai da dove cominciare? Questo corso è pensato per chi non ha alcuna esperienza e vuole avvicinarsi al mondo della falegnameria in modo sicuro e divertente. Imparerai a conoscere il legno, gli strumenti base e le tecniche fondamentali, fino a realizzare il tuo primo piccolo progetto, come una mensola, un portapenne o una cassetta portaoggetti e potrai contare su un insegnamento personalizzato in piccoli gruppi. Alla fine del corso porterai a casa non solo il tuo oggetto in legno, ma anche le competenze per continuare a creare in autonomia.

→ {5-12-19-26 marzo} _ 10.30-13.00

o {5-12-19-26 marzo} _ 18.30-21.00

o {2-9-16-23 aprile} _ 18.30-21.00

→ A cura di Francesco Cornacchia

→ Info/prenotazioni _ francesco.cornacchia78@gmail.com

→ Prezzo (materiali inclusi) 160€ + tessera ARCI

Sgabello Pieghevole

2 incontri



Non trovi mai posto da sedere al cinema all'aperto? Sei stanc* di strappare l'erba dall'orto stando in ginocchio? Un piccolo sgabello portatile in legno potrebbe esserti utile allora. Nel corso dei due incontri previsti prepareremo gli elementi in legno necessari all'assemblaggio di una piccola seduta pieghevole comoda da trasportare ovunque tu desideri.

→ {3 e 10 marzo} o {5 e 12 maggio} _18.00 alle 20.00

→ A cura di Marco Facchetti

→ Info/prenotazioni _ marcofacchettistudio@gmail.com

→ Prezzo (materiali inclusi) 90€ + tessera ARCI

Il tuo Progetto nel Cassetto

Workshop su appuntamento



Hai sempre desiderato costruire un elemento di arredo, ma non sai da dove cominciare? In questo workshop individuale ti guiderò passo dopo passo attraverso le tecniche di base per creare il tuo progetto nel cassetto.

- Date e costi da definire con i/le partecipanti in base al progetto
- A cura di Davide Saba
- Info/prenotazioni _ davide.saba@hotmail.it

Che Pallet!

3 incontri



Il corso si svilupperà in 3 incontri da circa 3h l'uno. Utilizzeremo i pallet come materiale per la costruzione di oggetti e complementi di arredo attraverso tecniche di falegnameria e assemblaggio.

→ Date e costi da definire con i/le partecipanti in base al progetto

→ A cura di Nicola Citriniti

→ Info/prenotazioni _ 320 4461388

→ Prezzo (materiali inclusi) 150€ + tessera ARCI


CHARLY NUBE LAB

il Nube Lab è uno spazio di lavoro condiviso focalizzato sulle varie forme del disegno contemporaneo e le sue declinazioni narrative digitali. Propone laboratori individuali sugli strumenti per la grafica digitale (Photoshop, Illustrator, After Effects, Procreate...) e percorsi collettivi sul disegno, l'illustrazione e l'animazione.

charly.nubelab@gmail.com



WORKSHOP PRIMAVERA/ESTATE 2026



Lezioni individuali di: Photoshop, Illustrator, After Effects, Premiere, Procreate, Cinema 4D.

Le lezioni sono rivolte a chi affronta per la prima volta i programmi o a chi ha delle conoscenze di base che vuole affinare e approfondire. Una volta capite le esigenze, struttureremo insieme un percorso in funzione al livello e agli obiettivi personali.

Orari e date flessibili su richiesta.

→ Date da definire con i/le partecipanti

→ A cura di Alex Zani

→ Info/prenotazioni _ charly.nubelab@gmail.com

→ Prezzo (materiali inclusi) 20€/ora + tessera ARCI

Animazione in Stop Motion

Workshop su richiesta



Un'opportunità unica per scoprire il magico mondo dell'animazione! In due incontri esplorerai le origini storiche e le principali tecniche che hanno reso l'animazione ciò che è oggi. Ma non finisce qui: potrai dare vita a un personaggio utilizzando varie tecniche come il cut-out, il collage e il disegno. Imparerai anche a registrare il movimento attraverso la tecnica della stop-motion. Il risultato finale? Un video che raccoglie tutte le animazioni realizzate da* partecipanti, montate con Adobe Premiere, pronto per essere condiviso ovunque!

- Date da definire con i/le partecipanti
- A cura di Alex Zani e Cecilia Valagussa
- Info/prenotazioni _ charly.nubelab@gmail.com
- Prezzo (materiali inclusi) 135€ + tessera ARCI



Workshop di intaglio animato. Con la tecnica del Rubber print creeremo tre timbri di gomma con uno stesso soggetto in movimento che stamperemo sovrapposti in tre colori diversi (rosso, giallo e blu). Con le luci led RGB vedremo l'opera in movimento!

Successivamente creeremo digitalmente delle gif animate.

→ 5 Marzo _18.00-21.30

→ A cura di Alex Zani e Lara Ottaviani

→ Info/prenotazioni _ laraleroottaviani@gmail.com

→ Prezzo (materiali inclusi) 80€ + tessera ARCI



Un laboratorio sulle forme di disegno dal vivo abbinato alla musica. Esploreremo diverse possibilità di live painting, con un focus particolare sul lavoro con la lavagna luminosa. Partendo da un pezzo o un disco di vostra scelta, tratteremo il concetto di sinestesia e disegno automatico del suono dal punto di vista del gesto. Ragioneremo sul come forme e colori in movimento possano creare una narrazione visiva e su come questa visione abbinata a un contenuto musicale possa dare vita a un immaginario.

→ 7 marzo _ 11.00-18.00

→ A cura di Ceclia Valagussa e Liz Van Der Null

→ Info/prenotazioni _ charly.nubelab@gmail.com

→ Prezzo (materiali inclusi) 80€ + tessera ARCI

Corso Base di Acquerello

6 incontri



Introduzione ai principi fondamentali della tecnica ad acquerello. Esploreremo insieme i materiali (carte, pennelli e pigmenti) imparando a gestire l'acqua e realizzando ruote cromatiche con le quali entreremo in confidenza con la sovrapposizione di più strati di colore. Ci dedicheremo infine alla creazione di paesaggi utilizzando la tecnica di bagnato su bagnato e bagnato su asciutto.

→ {25 Febbraio, 4, 11, 18, 25 Marzo e 1 Aprile}

o {6, 13, 20, 27 Maggio, 3 e 10 Giugno}

_18.00-20.00

→ A cura di Marco Facchetti

→ Info/prenotazioni _ marcofacchettistudio@gmail.com

→ Prezzo 120€ + tessera ARCI

CHARLY SARTORIA

Parole Sarte! è il laboratorio di sartoria e arti tessili dove si realizzano capi di abbigliamento, accessori, upcycling e installazioni e dove si organizzano workshop di riciclo creativo e di sartoria base, con o senza cartamodello.


parolesarte@gmail.com



WORKSHOP PRIMAVERA/ESTATE 2026

Cucito Base

3 incontri



Corso base di sartoria, rivolto a chi ha poca o nessuna esperienza nel settore. Creeremo e personalizzeremo insieme una borsa partendo da 0, attraverso l'utilizzo di materiali di recupero. Impareremo a cucire a mano, a macchina, come cucire una zip e attaccare un bottone e creare delle patchwork, attraverso l'utilizzo di varie tecniche, nel corso di 4 incontri. Tutti i materiali sono inclusi, ma se hai dei capi nell'armadio a cui vuoi dare nuova vita sono i benvenuti!

→ {17, 24 e 31 marzo} _ 19.00-21.00

{12, 19 e 26 maggio} _ 19.00-21.00


→ A cura di Giada La Gioia e Ilario De Lorenzis

→ Info/prenotazioni _ parolesarte@gmail.com / giada.lagioia@gmail.com / delorenzis.ilario@live.it

→ Prezzo (materiali inclusi) 90€ + tessera ARCI

Upcycling creativo

2 incontri



Corso base di sartoria, rivolto a chi ha poca o nessuna esperienza nel settore. Creeremo e personalizzeremo insieme una borsa partendo da 0, attraverso l'utilizzo di materiali di recupero. Impareremo a cucire a mano, a macchina, come cucire una zip e attaccare un bottone e creare delle patchwork, attraverso l'utilizzo di varie tecniche, nel corso di 4 incontri. Tutti i materiali sono inclusi, ma se hai dei capi nell'armadio a cui vuoi dare nuova vita sono i benvenuti!

→ {11 e 12 maggio} o {6 e 13 giugno} _16.30-19.30

→ A cura di Giada La Gioia

→ Info/prenotazioni _ parolesarte@gmail.com / giada.lagioia@gmail.com

→ Prezzo (materiali inclusi) 60€ + tessera ARCI